



ESTADO DE SITUACION FINANCIERA
CEUSA CENTRO DE ESPECIALISTAS EN UROLOGIA S.A
NIT. 800.167.228-1

CON CORTE A DICIEMBRE 31 DE:
(Cifras expresadas en pesos Colombianos)

		<u>2,025</u>	<u>2,024</u>	<u>VARIACION</u>	<u>%</u>
ACTIVO	Nota				
Efectivo y equivalentes al efectivo	1	1,542,250,856	2,196,047,937	-653,797,081	-29.77%
Otros Activos Financieros Corrientes	2	527,417,172	432,910,193	94,506,979	21.83%
Cuentas comerciales por cobrar y otras cuentas por cobrar - corriente	3	738,367,487	395,667,183	342,700,304	86.61%
TOTAL ACTIVOS CORRIENTES		2,808,035,515	3,024,625,313	-216,589,798	-7.16%
Otros Activos financieros no corrientes	4	134,843,670	131,016,110	3,827,560	2.92%
Propiedades, planta y equipo	5	1,788,768,005	1,848,203,734	-59,435,729	-3.22%
Otros Activos no financieros		10,280,000	10,280,000	0	0.00%
TOTAL ACTIVOS NO CORRIENTES		1,933,891,675	1,989,499,844	-55,608,169	-2.80%
TOTAL ACTIVOS		<u>4,741,927,190</u>	<u>5,014,125,157</u>	<u>-272,197,967</u>	<u>-5.43%</u>
PASIVO					
Beneficios a los empleados	6	43,466,141	42,095,357	1,370,784	3.26%
Cuentas por pagar comerciales y otras cuentas por pagar	7	134,186,300	118,118,548	16,067,752	13.60%
Pasivos por impuestos corrientes, corriente	8	133,769,000	241,088,000	-107,319,000	-44.51%
Otros pasivos no financieros corrientes	9	144,696,608	138,056,708	6,639,900	4.81%
TOTAL PASIVOS CORRIENTES		456,118,049	539,358,613	-83,240,564	-15.43%
TOTAL PASIVOS NO CORRIENTES		0	0		
TOTAL PASIVOS		<u>456,118,049</u>	<u>539,358,613</u>	<u>-83,240,564</u>	<u>-15.43%</u>
PATRIMONIO					
Capital emitido		552,917,000	552,917,000	0	0.00%
Prima de emisión		89,176,164	89,176,164	0	0.00%
Ganancias acumuladas Efectos Conversion NIIF		690,423,870	690,423,870	0	0.00%
Superavit		375,717,881	375,717,881	0	0.00%
Utilidad o perdida del ejercicio		161,044,095	516,487,595	-355,443,500	-68.82%
Otras reservas		2,416,530,131	2,250,044,034	166,486,097	7.40%
TOTAL PATRIMONIO		4,285,809,141	4,474,766,544	-188,957,403	-4.22%
TOTAL PASIVO + PATRIMONIO		<u>4,741,927,190</u>	<u>5,014,125,157</u>	<u>-272,197,967</u>	<u>-5.43%</u>
		0	0		

Las notas que acompañan los estados financieros hacen parte integral de estos


CARLOS VARGAS CABRERA
 Representante Legal

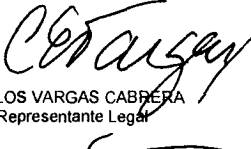

LUZ ANGELA
SARMIENTO A.
 Contador
 TP-74933-T



FERNANDO MOLINA C
 Revisor Fiscal
 TP-9737-T




ESTADO DE FLUJO DE EFECTIVO

	A 31 de diciembre de <u>2025</u>	A 31 de diciembre de <u>2024</u>
Flujos de efectivo procedentes de (utilizados en) actividades de operación		
Cobros procedentes de las ventas de bienes y prestación de servicios	1,192,775,673	1,828,360,118
Otros cobros por actividades de operación	32,547,320	34,996,915
Pagos a proveedores por el suministro de bienes y	-645,994,023	-634,340,716
Pagos a y por cuenta de los empleados	-533,065,999	-511,172,419
Pagos por arrendamientos	-44,026,796	-47,811,571
Pago de dividendos	-350,001,496	-350,001,496
Otros pagos por actividades de operación	-23,933,717	-15,581,520
Inversiones mayores a 90 días	-94,506,978	1,133,152,989
Intereses pagados	-37,513	-20,676
Intereses recibidos	169,935,435	213,252,300
Impuestos a las ganancias reembolsados (pagados)	-251,486,000	-303,207,000
Otras entradas (salidas) de efectivo	6,639,900	-1,064,420
Flujos de efectivo netos procedentes de (utilizados en) actividades de operación	-541,154,195	1,346,562,504
Flujos de efectivo procedentes de (utilizados en) actividades de inversión		
Compras de propiedades, planta y equipo	-23,092,979	-6,761,400
Venta de propiedad planta y equipo		800,000
Venta de acciones		
Flujos de efectivo netos procedentes de (utilizados en) actividades de inversión	-23,092,979	-5,961,400
Flujos de efectivo procedentes de (utilizados en) actividades de financiación	0	0
Importes procedentes de préstamos	0	0
Reembolsos de préstamos	0	0
Otras entradas (salidas) de efectivo	0	0
Flujos de efectivo netos procedentes de (utilizados en) actividades de financiación	0	0
Incremento (disminución) neto de efectivo y equivalentes al efectivo, antes del efecto de los cambios en la tasa de cambio	-564,247,174	1,340,601,104
Efectos de la variación en la tasa de cambio sobre el efectivo y equivalentes al efectivo	-89,549,907	76,902,864
Incremento (disminución) neto de efectivo y equivalentes al efectivo	-653,797,081	1,417,503,968
Efectivo y equivalentes al efectivo al principio del periodo	2,196,047,937	778,543,969
Efectivo y equivalentes al efectivo al final del periodo	1,542,250,856	2,196,047,937


 CARLOS VARGAS CABRERA
 Representante Legal


 LUZ ANGELA SARMIENTO A.
 Contador
 TP-74933-T


 FERNANDO MOLINA C.
 Revisor Fiscal
 TP-9737-T



ESTADO DE RESULTADOS – POR FUNCIÓN DEL GASTO
CEUSA CENTRO DE ESPECIALISTAS EN UROLOGIA S.A
NIT. 800.167.228-1
CON CORTE A DICIEMBRE 31 DE:
(Cifras expresadas en pesos Colombianos)

	Not a	2,025	2024	VARIACION	%
Ingresos de actividades ordinarias	10	1,535,475,977	1,754,470,587	-218,994,610	-12.48%
Costo de ventas	11	663,015,139	630,295,752	32,719,387	5.19%
Utilidad (pérdida) Bruta		872,460,838	1,124,174,835	-251,713,997	-22.39%
Gastos de ventas					
Gastos de administración	12	675,587,776	683,828,989	-8,241,213	-1.21%
Utilidad (pérdida) operacional		196,873,062	440,345,846	-243,472,784	-55.29%
Otros ingresos / (gastos)	13	4,827,304	21,562,581	-16,735,277	-77.61%
Ingresos financieros	14	221,450,367	324,089,472	-102,639,105	-31.67%
Costos financieros	15	133,433,637	36,409,304	97,024,333	266.48%
Utilidad (pérdida) antes de la provisión para impuesto sobre la renta		289,717,095	749,588,595	-459,871,500	-61.35%
Provisión para impuesto sobre la renta	16	128,673,000	233,101,000	-104,428,000	-44.80%
Utilidad (pérdida) neta procedente de operaciones continuadas		161,044,095	516,487,595	-355,443,500	-68.82%
Utilidad (pérdida) neta procedente de operaciones discontinuadas		0	0	0	
Utilidad (pérdida) neta		161,044,095	516,487,595	-355,443,500	-68.82%
Utilidad (pérdida) por acción		291	934	-643	-68.82%

Las notas que acompañan los estados financieros hacen parte integral de estos


 CARLOS VARGAS CABRERA
 Representante Legal


 LUZ ANGELA SARMIENTO A.
 Contador
 TP-74933-T


 FERNANDO MOLINA C.
 Revisor Fiscal
 TP-9737-T



CENTRO DE ESPECIALISTAS EN UROLOGIA S.A
Estado de Cambios en el Patrimonio

(Cifras expresadas en pesos colombianos)

	Capital Pagado	Superavit de Capital Prima en colocación de acciones	Superavit de Capital Revaluación	Reserva Obligatorias	Otras Reservas	Ganancias Acumuladas	Ganancias Acumuladas (Conversión NIIF)	Utilidad Neta
SALDO A 31 DE DICIEMBRE DE 2023	552,917,000	89,176,164	375,717,881	329,971,699	1,920,182,600	-1,107,135	690,423,870	349,891,235
Casigo retención trasladable						1,107,133		
Pago dividendos con reservas					-110,265			-349,891,235
Reclasificación utilidad								516,487,595
Utilidad del Ejercicio								516,487,595
SALDO A 31 DE DICIEMBRE DE 2024	552,917,000	89,176,164	375,717,881	329,971,699	1,920,072,335	0	690,423,870	516,487,595
Constitución reserva					166,486,097			
Pago dividendos con reservas								-516,487,595
Reclasificación utilidad								161,044,095
Utilidad del Ejercicio								161,044,095
SALDO A 31 DE DICIEMBRE DE 2025	552,917,000	89,176,164	375,717,881	329,971,699	2,086,558,432	0	690,423,870	161,044,096

Las notas que acompañan los estados financieros hacen parte integral de estos

Carlos Vargas
CARLOS VARGAS CABRERA
Representante Legal

Luz Ángela Sarmiento
LUZ ANGELA SARMIENTO A.
Contador
TP-74933-T

F. Molina C.
FERNANDO MOLINA C
Revisor Fiscal
TP-9737-T